

Val di Mello - Qualido - parete EST

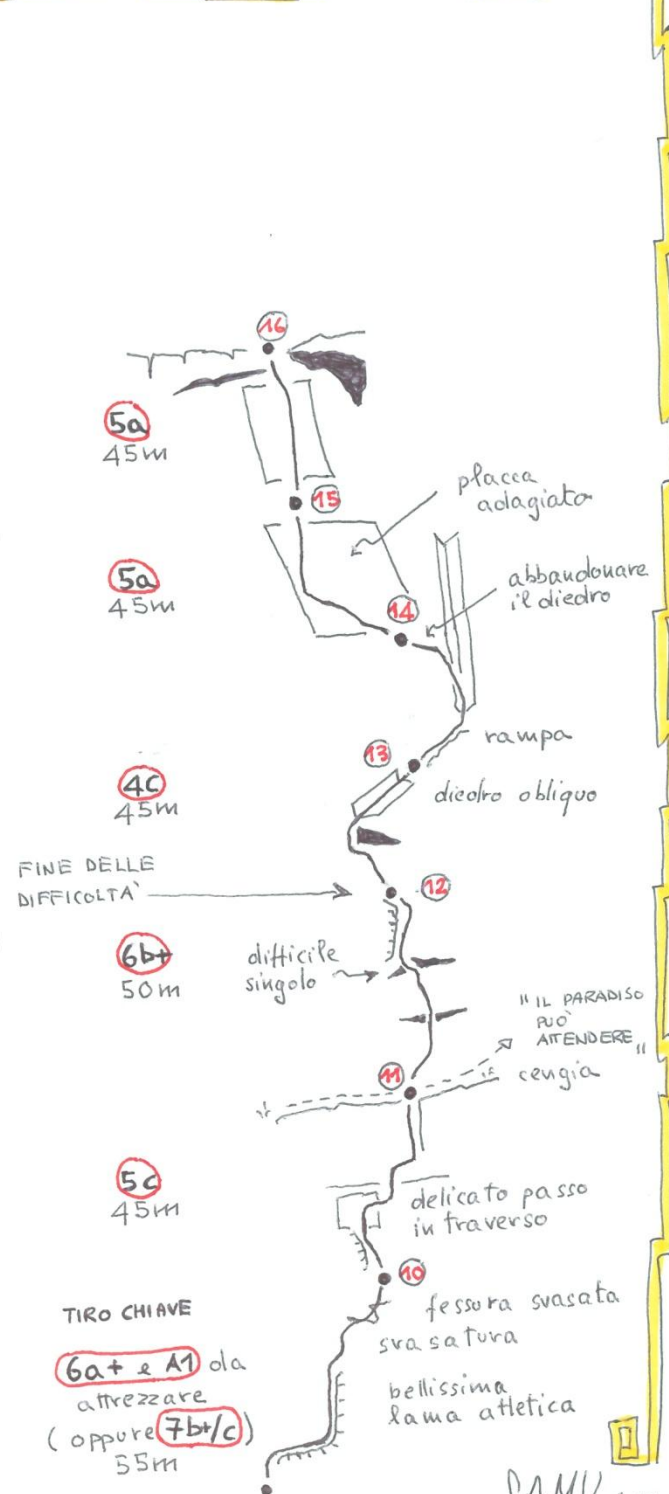
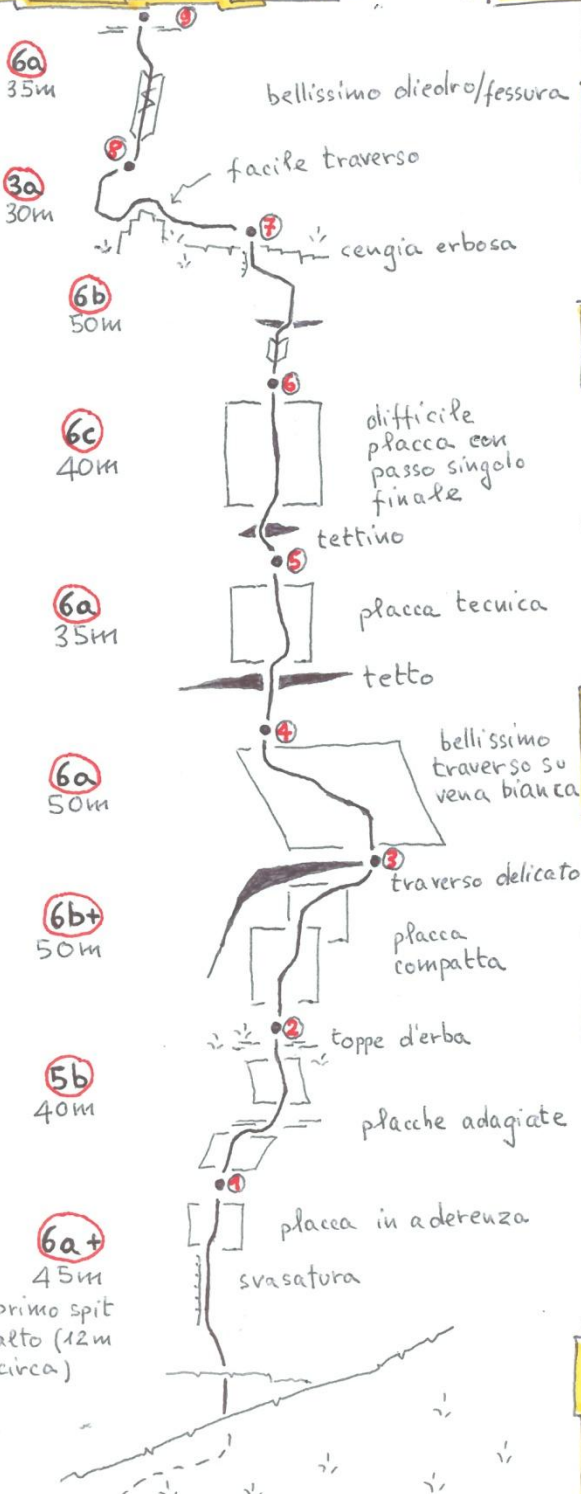
"Magic line" (Quattini - Pedeferrri - Pizzagalli - Soldarini - Vago; 1995)

Fantastica scalata, su roccia magnifica e molto varia. Sicuramente la più indicata come approccio alla parete. Discesa in doppia lungo la via.


★ Sviluppo: 700m (16 tiri) ★ Esposizione: est. ★ Difficoltà: 7c max (6b+ obbl.)

★ Materiali: la via è completamente attrezzata; portare una serie completa di friends (dai micro fino al 3/4 cama lot).

★ Tempo di percorrenza: 7-9 ore (tempo medio)




JAMU '17



La prima parte della via

Accesso: dal parcheggio in Val di Mello seguire il sentiero principale per una decina di minuti; in prossimità del primo nucleo di baite poste sulla destra del fiume, ma sempre rimanendo sul lato sinistro della valle, cominciano le tracce di sentiero della Val Qualido (parete est del Monte Qualido ben visibile). Continuare lungo il sentiero, prima per bosco fitto e poi per valle più aperta, fino al torrente, che si attraversa per portarsi sul versante della parete. Continuare a salire fino quasi al termine della parete, dove si trova l' "Hotel Qualido" (una baita dei Melat ripristinata dagli arrampicatori), che può ospitare quattro/cinque persone; vi sono però altri sassi spioventi possono offrire riparo per la notte (2 ore circa).

Discesa: in doppia lungo la via.



La porzione del Qualido dove sale "Magic line"